













### Wedstrijden NTS voorgeschreven

#### Benjamin 15

deelnemer / naam ver.		afgemeld	NR.	 score Bonus	 score Bonus	 score Bonus	 score Bonus	 score Bonus	 score Bonus	TOTAAL	PLAATS
Maurice Eskes	WSV Wamsveld		4	10,00 16,75	10,00 19,45	10,00 18,40	10,00 18,35	10,00 18,15	10,00 18,73	109,83	2
Nick Rienks	Gyatu Dronten		3	10,00 17,40	10,00 19,00	10,00 17,85	10,00 18,00	10,00 16,65	10,00 18,88	107,78	3
Julian Plette	SOS Oldebroek		1	10,00 18,70	10,00 19,35	10,00 17,55	10,00 17,75	9,00 14,80	10,00 18,38	106,53	3
Raymon Frelink	Pegasus Heerde		5	10,00 16,30	10,00 18,65	10,00 17,35	10,00 16,80	10,00 17,45	10,00 18,80	105,35	4
Bob Stegeman	Pegasus Heerde		6	10,00 16,00	10,00 17,60	8,00 15,20	0,00 0,00	8,00 14,50	9,00 16,60	79,90	5
Kane Janssen	de Leleaart Wychen	fgeme	2	afgem.	afgem.	afgem.	afgem.	afgem.	afgem.	0,00	leeg







### Wedstrijden NTS voorgeschreven

#### Instap 15

deelnemer / naam ver.		afgemeld	NR.	 score Bonus	 score Bonus	 score Bonus	 score Bonus	 score Bonus	 score Bonus	TOTAAL	PLAATS
Hugo Cornel	DEOS Veenendaal		10	10,00 16,10	10,00 18,45	10,00 18,35	10,00 17,65	9,00 17,60	10,00 18,70	106,85	1
Joost Buijtenhuis	SSS Voorthuizen	fgeme	7	afgem.	afgem.	afgem.	afgem.	afgem.	afgem.	0,00	leeg
Justin Korf	SSS Voorthuizen	fgeme	8	afgem.	afgem.	afgem.	afgem.	afgem.	afgem.	0,00	leeg
Syl Jansen	SSS Voorthuizen	fgeme	9	afgem.	afgem.	afgem.	afgem.	afgem.	afgem.	0,00	leeg







### Wedstrijden NTS voorgeschreven

#### Benjamin 14




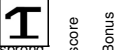


deelnemer / naam ver.		afgemeld	NR.	 score Bonus	 score Bonus	 score Bonus	 score Bonus	 score Bonus	 score Bonus	TOTAAL	PLAATS
Nathan van Essen	Agios Vaassen		18	10,00 19,25	10,00 19,25	10,00 19,40	10,00 17,65	10,00 18,50	10,00 18,70	112,75	1
Ivo Mengerink	Achilles Aalten		16	10,00 18,45	10,00 19,25	10,00 18,85	10,00 18,90	10,00 18,55	10,00 17,95	111,95	2
Jurian Dekker	Olympia Harderwijk		23	10,00 18,20	10,00 19,20	10,00 18,80	10,00 18,70	10,00 17,25	10,00 17,93	110,08	3
Jesse de Wild	WSV Wamsveld		12	10,00 18,75	10,00 18,80	10,00 19,30	10,00 17,35	10,00 17,45	10,00 17,48	109,13	4
Lars Rave	Achilles Aalten		17	10,00 18,40	10,00 18,10	10,00 19,00	10,00 18,10	10,00 16,60	10,00 17,60	107,80	5
Pim Willemsen	Druturnia Druten		13	10,00 18,05	10,00 18,80	10,00 18,70	10,00 17,40	10,00 17,60	10,00 16,43	106,98	6
Thijmen van Brenk	DFS Ophesusden		15	10,00 18,55	10,00 18,40	10,00 18,45	10,00 17,60	10,00 17,10	10,00 16,20	106,30	7
Rein Penders	Impuls Wageningen		21	10,00 18,10	10,00 19,25	10,00 17,65	10,00 16,80	10,00 17,50	9,00 14,68	103,98	8
Jeremy van t'Ende	Pegasus Heerde		19	10,00 17,65	10,00 17,55	10,00 17,95	10,00 17,20	10,00 15,85	10,00 16,60	102,90	9
Alfred Fikse	SOS Oldebroek		11	10,00 17,60	10,00 17,75	10,00 17,80	10,00 16,90	10,00 16,50	10,00 15,58	102,13	10
Gerco Post	Pegasus Heerde		20	10,00 17,65	10,00 17,75	10,00 17,90	10,00 17,10	10,00 16,10	9,00 14,48	100,98	11
Sill Hoeve	Olympia Harderwijk	fgeme	14	0,00	0,00	0,00	0,00	0,00	0,00	0,00	leeg
Ron van der Linden	DOK Ede	fgeme	24	afgem.	afgem.	afgem.	afgem.	afgem.	afgem.	0,00	leeg

### Wedstrijden NTS voorgeschreven







#### Instap 14

deelnemer / naam ver.		afgemeld	NR.	 score Bonus	 score Bonus	 score Bonus	 score Bonus	 score Bonus	 score Bonus	TOTAAL	PLAATS
Christiaan Roelofsen	Olympia Harderwijk		30	10,00 18,55	10,00 18,55	10,00 19,40	10,00 18,55	10,00 19,65	10,00 19,13	113,83	1
Gijs van den Brink	Orion Putten		31	10,00 17,90	10,00 18,00	10,00 18,90	10,00 18,45	10,00 18,30	10,00 17,93	109,48	2
Niek Reijenga	Impuls Wageningen		27	10,00 18,25	10,00 18,95	10,00 17,75	10,00 17,95	10,00 17,55	10,00 17,78	108,23	3
Lars van Arkel	Olympia Harderwijk		29	10,00 18,25	10,00 18,20	10,00 17,15	10,00 18,75	10,00 18,05	10,00 17,55	107,55	5
Edward rustenhoven	DEOS Veenendaal		101	10,00 18,95	10,00 18,20	10,00 17,95	10,00 18,05	10,00 17,35	10,00 17,45	107,95	4
Bas Jan Dijkink	Pegasus Heerde		32	10,00 18,05	10,00 18,55	10,00 17,40	10,00 18,05	10,00 17,80	10,00 17,53	107,38	6
Karst Jongsma	Impuls Wageningen		28	10,00 19,15	10,00 18,55	10,00 17,30	10,00 17,80	10,00 17,35	10,00 16,58	106,73	7
Vincent Veendijk	DEOS Veenendaal		104	10,00 17,45	10,00 17,70	10,00 17,60	10,00 17,80	10,00 16,65	10,00 18,30	105,50	8
Sietse Backx	Impuls Wageningen		26	10,00 17,85	10,00 17,80	10,00 17,60	10,00 17,95	10,00 16,95	10,00 16,95	105,10	9
Silas van der Meulen	DEOS Veenendaal		103	10,00 17,75	10,00 18,15	10,00 17,20	10,00 18,00	9,00 16,45	10,00 16,78	104,33	10
Dennis van den Hoek	DEOS Veenendaal		102	10,00 17,35	10,00 18,40	10,00 17,25	10,00 17,70	10,00 16,10	10,00 17,23	104,03	11
Tijn Kamps	de Leleaart Wychen		25	10,00 17,20	10,00 16,10	10,00 17,75	10,00 17,10	9,00 12,05	9,00 15,95	96,15	12
Jorim Steenstra	SV Thuve	afgm	105	afgem.	afgem.	afgem.	afgem.	afgem.	afgem.	0,00	leeg







### Wedstrijden NTS voorgeschreven

Pupil 14		afgemeld	NR.																			TOTAAL	PLAATS
deelnemer	/ naam ver.			vloer	score	Bonus	vloer	score	Bonus	ringen	score	Bonus	sprong	score	Bonus	brug	score	Bonus	rek	score	Bonus		
Jur Hoevink	WSV Warnsveld		35	10,00	19,10	+	10,00	18,60		10,00	19,30		10,00	18,40		10,00	19,35		10,00	18,90		113,65	1
Tom Vrieling	Impuls Wageningen		34	10,00	17,75		10,00	17,35		10,00	18,05		10,00	18,35	+	9,00	15,10		9,00	13,93		100,53	2
Renco Rozendaal	SSS Voorhuizen	s	33		afgem.			afgem.			afgem.			afgem.			afgem.			afgem.		0,00	leeg



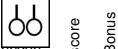



### Wedstrijden NTS voorgeschreven

Benjamin 13		afgemeld	NR.																			TOTAAL	PLAATS
deelnemer	/ naam ver.			vloer	score	Bonus	vloer	score	Bonus	ringen	score	Bonus	sprong	score	Bonus	brug	score	Bonus	rek	score	Bonus		
Thijs Hummel	Olympia Harderwijk		41	10,00	19,10		10,00	18,60		10,00	19,05		10,00	18,75		10,00	18,90		10,00	16,95		111,35	1
Jim Westdijk	Olympia Harderwijk		42	10,00	19,00		10,00	17,80		10,00	18,80		10,00	18,85	+	9,00	16,65		10,00	17,95		109,05	2
Michael ter Horst	Aldo Westervoort		37	10,00	17,50		10,00	17,45		10,00	19,00	+	10,00	19,10	+	10,00	18,05		10,00	17,63		108,73	3
Ward Willemsen	PRO Hattem		39	10,00	17,95		10,00	17,70		10,00	18,40		10,00	18,90	+	10,00	17,65		10,00	18,03		108,63	4
dion dijkgraaf	SV Thuve		36	10,00	17,90		10,00	17,10		10,00	18,75	+	10,00	19,20	+	10,00	16,15		10,00	18,23		106,73	5
Niels Koetzier	Pegasus Heerde		40	10,00	18,70		10,00	16,45		10,00	17,85		10,00	18,45	+	9,00	16,35		10,00	17,83		105,63	6
Ryan Kwakkel	PRO Hattem		38	10,00	17,95		10,00	17,45		10,00	19,15		10,00	19,70	+	10,00	15,90		10,00	17,85		105,50	7
Wouter Schaap	Elistha Elst		44	10,00	16,20		10,00	18,45		10,00	17,70		10,00	17,25		10,00	16,65		10,00	16,78		103,03	8
Niels Verhart	Elistha Elst		43	10,00	16,00		10,00	16,50		10,00	17,15		10,00	16,90		9,00	14,70		9,00	14,45		95,70	9

### Wedstrijden NTS voorgeschreven

Instap 13		afgemeld	NR.																			TOTAAL	PLAATS
deelnemer	/ naam ver.			vloer	score	Bonus	vloer	score	Bonus	ringen	score	Bonus	sprong	score	Bonus	brug	score	Bonus	rek	score	Bonus		
Lars Wonink	Pegasus Heerde		55	10,00	18,60		10,00	18,20		10,00	19,10		10,00	18,95		9,00	17,60		10,00	18,10		110,55	1
Thomas Klink	Agios Vaassen		57	10,00	17,95		10,00	18,55		10,00	18,55		10,00	18,75	+	10,00	17,30		10,00	18,75		109,85	2
Sijmen van Middelkoop	Pegasus Heerde		54	10,00	17,45		10,00	18,60		10,00	18,40		10,00	18,85	+	10,00	18,05		10,00	17,33		108,70	3
Sven Alkemade	DFS Opheusden		56	10,00	17,95		10,00	17,40		10,00	18,80		10,00	19,00	+	10,00	18,15		10,00	17,40		108,70	3
Mark van Drunick	Aldo Westervoort		51	10,00	17,90		10,00	18,70		10,00	18,70	+	10,00	18,30	+	9,00	16,00		10,00	17,75		107,35	5
Royce Dorresteijn	DOK Ede		59	10,00	17,25		10,00	18,30		10,00	18,10		10,00	18,75	+	9,00	16,30		10,00	18,55	+	107,25	6
Gert Jan Sniik	Aldo Westervoort		52	10,00	17,95		10,00	17,20		10,00	19,25	+	10,00	19,05	+	10,00	17,30		10,00	17,30		106,68	7
Dyoert Alkema	DOK Ede		60	10,00	17,60		10,00	18,50		10,00	17,45		10,00	18,35	+	9,00	17,00		10,00	17,15		106,05	8
Roy Brouwer	PRO Hattem		50	10,00	17,05		10,00	17,80		10,00	17,60		10,00	18,70	+	10,00	16,80		10,00	17,15		105,10	9
Emiel Kragt	SOS Oldebroek		46	10,00	18,35		10,00	18,05		10,00	17,30		10,00	18,60	+	9,00	16,00		10,00	16,53		104,83	10
Aart- Rutger Vosselman	SOS Oldebroek		45	10,00	17,45		10,00	18,60		10,00	17,70		10,00	18,25	+	9,00	15,40		9,00	16,60		104,00	11
Timothy de Vries	Aldo Westervoort		53	10,00	16,25		10,00	17,10		10,00	19,40	+	10,00	18,25	+	10,00	16,65		9,5	16,28		103,93	12
Owen Westra	Agios Vaassen		58	10,00	18,10		10,00	15,50		9,0	16,70		10,00	17,45		10,00	14,85		10,00	17,43		100,03	13
Jelle Pothoff	Gyatu Dronten		48	10,00	17,60		10,00	15,35		10,00	17,40		10,00	17,80		9,00	14,55		9,00	16,00		98,70	14
Max Vink	Gyatu Dronten	fgeme	47		afgem.			afgem.			afgem.			afgem.			afgem.			afgem.		0,00	leeg
Sem Wolfs	Gyatu Dronten	fgeme	49		afgem.			afgem.			afgem.			afgem.			afgem.			afgem.		0,00	leeg

### Wedstrijden NTS voorgeschreven

Pupil 13		afgemeld	NR.																			TOTAAL	PLAATS
deelnemer	/ naam ver.			vloer	score	Bonus	vloer	score	Bonus	ringen	score	Bonus	sprong	score	Bonus	brug	score	Bonus	rek	score	Bonus		
Xander Roelofsen	Olympia Harderwijk		77	10,00	19,05		10,00	19,25		10,00	19,00		10,00	19,45	+	10,00	19,10		10,00	19,50		115,35	1
Jean-Paul Soors d' Ancon	Olympia Harderwijk		78	10,00	18,35		10,00	19,45	+	10,00	18,85		10,00	19,45	+	10,00	18,70		10,00	18,80		113,60	2
Mennis Koster	Achilles Aalten		81	10,00	19,05		10,00	18,75		10,00	18,40		10,00	19,25	+	10,00	17,15		10,00	18,35		110,95	3
Tijs Schoemaker	Agios Vaassen		82	10,00	18,40		10,00	18,20		10,00	18,50		10,00	18,05		10,00	18,55		10,00	17,70		109,40	4
Roelof van der Heide	OLVO Wezep		79	10,00	18,80		10,00	18,10		10,00	17,80	+	10,00	18,95	+	10,00	17,30		10,00	18,20		109,15	5
Douwe Hoekema	Aldo Westervoort		75	10,00	17,80		10,00	19,35	+	10,00	17,60		10,00	19,30		10,00	16,35		10,00	18,40		108,80	6
Joas Ritmeester	D.O.K Juliana Aalten		72	10,00	18,55		10,00	17,40		10,00	17,80	+	10,00	19,40	+	10,00	16,65		10,00	17,30		107,10	7
Stan van der Linde	DEOS Veenendaal		73	9,00	15,80		10,00	17,40		10,00	17,90		10,00	18,60	+	10,00	17,50		10,00	17,90		105,15	8
Bas van Beurden	Gyatu Dronten		71	10,00	18,20		10,00	17,65		10,00	16,75		10,00	18,30	+	10,00	15,65		10,00	16,40		102,95	9
Pieterjan Harbers	DEOS Veenendaal	fgeme	74		afgem.			afgem.			afgem.			afgem.			afgem.			afgem.		0,00	leeg
Jorian Roelofs	ACGV Arnhem	fgeme	76		afgem.			afgem.			afgem.			afgem.			afgem.			afgem.		0,00	leeg
Julian	OLVO Wezep	fgeme	80		afgem.			afgem.			afgem.			afgem.			afgem.			afgem.		0,00	leeg
Thom Scherf	Agios Vaassen	fgeme	83		afgem.			afgem.			afgem.			afgem.			afgem.			afgem.		0,00	leeg

### Wedstrijden NTS voorgeschreven

**Benjamin 12**

deelnehmer / naam ver.		afgemeld	vloer			voltige			ringen			sprong			brug			rek			TOTAAL	PLAATS	
		NR.	score	Bonus	score	Bonus	score	Bonus	score	Bonus	score	Bonus	score	Bonus	score	Bonus	score	Bonus	score	Bonus			
Mick Peters	Impuls Wageningen	86	10,00	18,35	10,0	18,45	10,0	19,25	10,0	19,15	+	10,00	18,45	10,0	19,20	+	10,00	18,90	10,0	18,90	+	112,85	1
Niels van der Kolk	PRO Hattem	88	10,00	18,60	10,0	17,90	10,0	18,20	10,0	18,75	+	10,00	18,90	10,0	18,90	+	10,00	18,90	10,0	18,90	+	111,25	2
Finn Kramer	Impuls Wageningen	87	10,00	18,50	10,0	17,65	10,0	18,85	10,0	18,65	10,00	18,75	10,0	18,75	10,00	18,75	10,00	18,75	10,0	17,70	10,00	110,10	3
Sjoerd Wessels	SOS Oldebroek	85	10,00	19,15	+	10,0	17,90	9,0	17,15	10,0	18,65	10,00	16,25	10,00	17,60	10,00	17,60	10,00	17,60	10,00	17,60	106,70	4
Kees Hulink	Odival Eibergen	84	10,00	17,95	10,0	17,85	10,0	15,80	10,0	18,75	10,00	18,75	10,00	17,00	10,00	18,70	10,00	18,70	10,00	18,70	10,00	106,05	5
Stef Janssen	Elisha Elst	fgemet	afgem.		afgem.		afgem.		afgem.		afgem.		afgem.		afgem.		afgem.		afgem.		afgem.	0,00	leeg
Max Tippersma	Elisha Elst	fgemet	afgem.		afgem.		afgem.		afgem.		afgem.		afgem.		afgem.		afgem.		afgem.		afgem.	0,00	leeg

**Wedstrijden NTS voorgeschreven**

**Instap 12**

deelnehmer / naam ver.		afgemeld	vloer			voltige			ringen			sprong			brug			rek			TOTAAL	PLAATS		
		NR.	score	Bonus	score	Bonus	score	Bonus	score	Bonus	score	Bonus	score	Bonus	score	Bonus	score	Bonus	score	Bonus				
Sil Nijenhuis	Margriet Didam	93	10,00	18,35	10,0	18,60	10,0	19,15	10,0	19,25	+	10,00	17,65	10,0	19,60	+	10,00	18,90	10,0	18,90	+	112,60	1	
Wessel Meijis	Elisha Elst	108	10,00	18,20	10,0	18,55	10,0	17,75	10,0	18,75	+	10,00	19,05	10,0	18,95	+	10,00	18,95	10,0	18,95	+	111,25	2	
Jorim Steenstra	SV Thuve	105	10,00	19,25	+	10,0	16,85	10,0	18,60	10,0	19,05	+	10,00	18,25	10,0	18,55	+	10,00	18,55	10,0	18,55	+	110,55	3
Maxim Jansen	Elisha Elst	110	10,00	17,95	10,0	18,95	+	10,0	18,05	10,0	18,75	+	10,00	18,20	10,0	18,63	+	10,00	18,63	10,0	18,63	+	110,53	4
Luuk Minkman	Aldo Westervoort	97	10,00	17,95	10,0	18,15	10,0	19,05	10,0	18,10	10,00	18,10	10,00	18,10	10,00	18,90	+	10,00	18,90	10,00	18,90	+	110,30	5
Rens Roekevisch	RGV Ruurlo	111	10,00	17,70	10,0	18,30	10,0	19,30	10,0	19,15	+	10,00	17,80	10,0	18,90	+	10,00	18,90	10,0	18,90	+	110,18	6	
Chiel Besseling	RGV Ruurlo	112	10,00	17,55	10,0	18,35	10,0	18,95	10,0	18,05	10,00	18,55	10,00	18,55	10,00	18,53	+	10,00	18,53	10,00	18,53	+	109,98	7
Timon Klein Wolterink	D.O.K Juliana Aalten	95	10,00	18,05	10,0	17,50	10,0	18,20	10,0	19,45	+	10,00	17,25	10,0	18,53	+	10,00	18,53	10,0	18,53	+	108,98	8	
Freek Berendsen	Druturnia Druten	100	10,00	19,00	10,0	18,45	10,0	18,20	10,0	18,30	10,00	17,75	10,00	17,18	10,00	17,18	10,00	17,18	10,00	17,18	10,00	108,88	9	
Lars Jacobs	Elisha Elst	107	10,00	18,20	10,0	17,15	10,0	18,15	10,0	18,65	+	10,00	17,10	10,00	18,85	+	10,00	18,85	10,00	18,85	10,00	108,10	10	
Tjeerd Bakker	TV Dynamika Ede	96	10,00	17,55	10,0	18,20	10,0	17,65	10,0	18,55	+	10,00	17,45	10,00	18,40	+	10,00	18,40	10,00	18,40	+	107,50	11	
Andreas van Homsveld	SOS Oldebroek	91	10,00	18,60	+	10,0	18,45	10,0	18,25	10,0	17,50	10,00	17,50	10,00	17,98	+	10,00	17,98	10,00	17,98	+	107,58	12	
Marijn Ponger	Elisha Elst	109	10,00	18,10	10,0	17,95	10,0	16,60	10,0	18,70	+	10,00	17,15	10,00	18,23	+	10,00	18,23	10,00	18,23	+	106,73	13	
Sam de Klerk	Druturnia Druten	99	10,00	17,80	10,0	18,85	10,0	18,30	10,0	18,35	10,00	16,35	10,00	16,63	10,00	16,63	10,00	16,63	10,00	16,63	10,00	106,28	14	
Thomas Lenderink	Margriet Didam	94	10,00	17,95	10,0	17,30	+	10,0	18,30	10,0	19,00	+	10,00	16,40	10,00	17,20	10,00	17,20	10,00	17,20	10,00	106,15	15	
Nordin Boelink	Odival Eibergen	131	10,00	17,30	10,0	17,55	10,0	18,20	10,0	17,75	9,00	16,40	10,00	17,05	10,00	17,05	10,00	17,05	10,00	17,05	10,00	104,25	16	
Yannick Egberink	Elisha Elst	106	0,00		0,00		0,00		10,0	18,50	+	9,00	16,75	10,00	0,00	10,00	0,00	10,00	0,00	10,00	0,00	35,25	17	
Yordi Hemstra	Margriet Didam	fgemet	afgem.		afgem.		afgem.		afgem.		afgem.		afgem.		afgem.		afgem.		afgem.		afgem.	0,00	leeg	
Lodewijk Verduijn	ACGV Arnhem	fgemet	afgem.		afgem.		afgem.		afgem.		afgem.		afgem.		afgem.		afgem.		afgem.		afgem.	0,00	leeg	
Luuk ten Harkel	Odival Eibergen	fgemet	afgem.		afgem.		afgem.		afgem.		afgem.		afgem.		afgem.		afgem.		afgem.		afgem.	0,00	leeg	

**Wedstrijden NTS voorgeschreven**

**Pupil 12**

deelnehmer / naam ver.		afgemeld	vloer			voltige			ringen			sprong			brug			rek			TOTAAL	PLAATS		
		NR.	score	Bonus	score	Bonus	score	Bonus	score	Bonus	score	Bonus	score	Bonus	score	Bonus	score	Bonus	score	Bonus				
Max Reijers	Aldo Westervoort	119	10,00	19,05	10,0	19,30	10,0	18,80	10,0	19,45	+	10,00	18,65	10,0	18,95	+	10,00	18,95	10,0	18,95	+	114,20	1	
Hugo Staneke	Impuls Wageningen	117	10,00	18,55	10,0	19,15	10,0	18,40	10,0	19,35	+	10,00	19,25	10,0	19,10	10,00	19,10	10,00	19,10	10,00	19,10	113,80	2	
Abel Schoonderwaldt	Elisha Elst	120	10,00	18,90	10,0	18,40	+	10,0	19,00	10,0	19,40	+	10,00	18,90	10,0	18,43	10,00	18,43	10,00	18,43	10,00	113,03	3	
Rik van Gelfen	Sparta Ede	127	10,00	19,15	+	10,0	18,20	10,0	18,10	10,0	18,55	10,00	18,95	10,00	19,28	+	10,00	19,28	10,00	19,28	10,00	109,23	4	
Cyril van Zuylen	Druturnia Druten	196	10,00	18,15	10,0	18,65	10,0	17,60	10,0	18,90	10,00	17,65	10,00	18,23	10,00	18,23	10,00	18,23	10,00	18,23	10,00	109,18	5	
Jesse van der Weide	PRO Hattem	123	10,00	17,35	10,0	18,05	10,0	18,60	10,0	19,20	+	10,00	18,00	10,00	17,78	10,00	17,78	10,00	17,78	10,00	108,98	6		
Wesley Fleuren	Druturnia Druten	124	10,00	17,95	10,0	18,05	10,0	17,80	10,0	18,55	10,00	18,10	10,00	18,38	10,00	18,38	10,00	18,38	10,00	18,38	10,00	108,83	7	
Lars de Boer	Gyatu Dronten	115	10,00	18,25	10,0	18,50	10,0	17,65	10,0	19,00	+	10,00	17,30	10,00	17,55	10,00	17,55	10,00	17,55	10,00	108,25	8		
Jerry van Lienden	BAS Biddinghuizen	118	10,00	18,85	10,0	17,35	10,0	17,05	10,0	18,90	+	10,00	18,10	10,00	18,00	+	10,00	18,00	10,00	18,00	10,00	108,25	8	
Angelo Schoenmakers	ACGV Arnhem	121	10,00	18,20	10,0	18,05	+	10,0	17,60	10,0	18,50	+	10,00	17,35	10,00	18,38	+	10,00	18,38	10,00	18,38	10,00	108,08	10
Myron Jobse	DOK Ede	129	10,00	18,50	10,0	17,70	10,0	17,70	10,0	18,80	+	9,00	15,72	10,00	19,65	+	10,00	19,65	10,00	19,65	10,00	108,07	11	
Ruben van Dieren	PRO Hattem	122	10,00	17,65	10,0	18,05	10,0	17,95	10,0	19,30	+	10,00	16,10	10,00	18,45	10,00	18,45	10,00	18,45	10,00	18,45	10,00	107,50	12
Lucas van der Linden	DOK Ede	128	10,00	19,05	+	10,0	17,50	9,0	16,80	10,0	18,70	+	10,00	16,15	10,00	18,88	10,00	18,88	10,00	18,88	10,00	107,08	13	
Robin Huisman	Agios Vaassen	126	10,00	18,30	10,0	17,25	10,0	17,10	10,0	19,00	+	10,00	17,60	10,00	17,25	10,00	17,25	10,00	17,25	10,00	17,25	10,00	106,50	14
Bram Smalen	RGV Ruurlo	113	9,00	16,45	10,0	17,80	10,0	18,40	10,0	19,10	+	10,00	16,65	10,00	18,00	10,00	18,00	10,00	18,00	10,00	18,00	106,40	15	
Jur Vermie	D.O.K Juliana Aalten	116	9,00	16,45	10,0	17,30	10,0	16,85	10,0	19,10	+	10,00	17,85	10,00	17,18	10,00	17,18	10,00	17,18	10,00	17,18	10,00	104,73	16
Sven Bergervoet	Gyatu Dronten	fgemet	afgem.		afgem.		afgem.		afgem.		afgem.		afgem.		afgem.		afgem.		afgem.		afgem.	0,00	leeg	
Bart Stump	Achilles Aalten	fgemet	afgem.		afgem.		afgem.		afgem.		afgem.		afgem.		afgem.		afgem.		afgem.		afgem.	0,00	leeg	



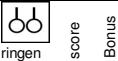



**Wedstrijden NTS voorgeschreven**

**Pupil 11**



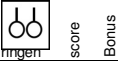



deelnehmer / naam ver.		afgemeld	vloer			voltige			ringen			sprong			brug			rek			TOTAAL	PLAATS
		NR.	score	Bonus	score	Bonus	score	Bonus</														

Eric te Kamp	NTK Apeldoorn	141	10,00	19,25	10,0	19,15	10,0	18,70	10,0	18,65	10,00	19,55	10,0	19,05	114,35	1
Bart Bonenkamp	Margriet Didam	146	10,00	18,75	10,0	18,65	10,0	17,85	10,0	18,55	10,00	19,00	10,0	18,90	111,70	2
Timo Ijdo	NTK Apeldoorn	142	10,00	18,95	10,0	18,15	10,0	17,75	10,0	18,80	10,00	18,30	10,0	19,00	110,95	3
Rico de Jonge	Achilles Aalten	149	10,00	19,00	10,0	18,20	10,0	18,25	10,0	18,50	10,00	17,95	10,0	18,50	110,40	4
Sjoerd Jacobs	Elisha Elst	148	10,00	18,85	10,0	17,80	10,0	18,25	10,0	18,65	10,00	17,65	10,0	19,00	110,20	5
Ruben Eskes	WSV Warnsveld	147	10,00	19,25	10,0	18,15	10,0	17,40	10,0	18,45	10,00	18,30	10,0	18,50	110,05	6
Brandon Oosterveer	de Leleart Wychen	144	10,00	18,75	10,0	17,50	10,0	17,80	10,0	18,75	10,00	17,90	10,0	18,50	109,20	7
Teun Lageschaar	Odival Elbergen	140	10,00	18,75	10,0	16,50	10,0	18,40	10,0	18,00	10,00	17,75	10,0	18,70	108,10	8
Pim Scheerder	Margriet Didam	145	10,00	18,50	10,0	16,65	10,0	17,30	10,0	18,75	10,00	17,55	10,0	18,30	107,05	9
Bas van Boven	SOS Oldebroek	143	10,00	17,05	10,0	17,60	10,0	16,95	10,0	18,30	10,00	16,40	10,0	17,25	103,55	10
Martijn Heller	DOK Ede	150	afgem.	afgem.	afgem.	afgem.	afgem.	afgem.	afgem.	afgem.	afgem.	afgem.	afgem.	afgem.	0,00	leeg



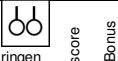



### Wedstrijden NTS voorgeschreven

deelnemer / naam ver.		afgemeld																			TOTAAL	PLAATS
		NR.	vloer	score	Bonus	voltige	score	Bonus	ringen	score	Bonus	sprong	score	Bonus	brug	score	Bonus	rek	score	Bonus		
Marvin Hasper	SZG Zutphen	151	8,75	16,80		10,0	18,80		8,8	17,80		10,0	16,40		7,50	16,30		9,0	18,15		104,25	1
Auke Hummel	Olympia Harderwijk	155	9,00	17,55		10,0	19,50		7,5	16,50		10,0	17,90		8,50	17,15		8,0	15,35		103,95	2
Jonathan Beer	SZG Zutphen	152	9,00	17,10		10,0	19,05		8,5	16,50		10,0	17,05		7,50	15,90		9,0	17,85		103,45	3
Bram Otten	DOK Ede	159	8,75	17,55		10,0	19,05		8,5	17,70		10,0	16,95		6,00	14,35		8,5	17,10		102,70	4
Jelle Griffioen	DFS Opheusden	158	7,50	16,55		10,0	18,20		8,5	17,30		10,0	17,10		6,75	15,55		8,5	17,00		101,70	5
Bart Villier	Elisha Elst	157	9,00	17,75		10,0	19,50		7,0	16,00		10,0	17,15		6,25	13,95		8,0	17,20		101,55	6
David de Haan	Olympia Harderwijk	156	8,75	17,10		10,0	17,95		7,5	16,20		10,0	17,40		5,75	12,80		8,5	17,40		98,85	7
Melvin Wamelink	Druturnia Druten	154	9,00	18,20		6,0	13,30		8,0	16,30		10,0	17,50		7,50	15,65		8,5	17,50		98,45	8
Brian Schippers	SV Thuve	153	8,00	16,55		8,0	15,45		7,5	15,10		10,0	17,50		7,00	15,25		5,5	12,55		92,40	9







### Wedstrijden NTS voorgeschreven







deelnemer / naam ver.		afgemeld																			TOTAAL	PLAATS
		NR.	vloer	score	Bonus	voltige	score	Bonus	ringen	score	Bonus	sprong	score	Bonus	brug	score	Bonus	rek	score	Bonus		
Barend Stoffer	Orion Putten	167	10,00	18,35		10,0	18,50		10,0	18,70		10,0	19,30	+	9,00	16,95		10,0	18,20		110,00	1
Jordi Louw	Orion Putten	163	10,00	17,90		10,0	18,60	+	10,0	18,55		10,0	17,85		10,00	17,95		10,0	18,50		109,35	2
Henry Wassink	Orion Putten	165	10,00	18,35		10,0	18,05		10,0	18,10		10,0	19,40	+	9,00	16,60		10,0	17,95		108,45	3
Lasse Jensen	de Leleart Wychen	174	10,00	17,95		10,0	18,55		9,0	16,90		10,0	19,15	+	10,00	17,15		10,0	18,10		107,80	4
Connor Buning	SV Thuve	171	10,00	17,55		10,0	16,55		10,0	18,50		10,0	18,55	+	10,00	18,40		10,0	17,60		107,75	5
Reyer Wassink	Orion Putten	164	10,00	18,20		10,0	18,45		10,0	18,70		10,0	18,80	+	9,00	15,40		10,0	17,85		107,40	6
Joep Van den Heiligenberg	SV Thuve	169	10,00	18,45		10,0	18,30		9,0	16,60		10,0	19,10	+	9,00	16,20		10,0	18,20		106,85	7
Arno Termaat	Orion Putten	166	10,00	18,10		10,0	17,80		10,0	17,80		10,0	18,30	+	9,00	16,10		10,0	18,00		106,10	8
Sven Seka	SV Thuve	172	10,00	17,25		10,0	17,65		10,0	18,10		10,0	18,65	+	10,00	16,60		10,0	17,80		106,05	9
Kevin Hermans	Gyatu Dronten	160	10,00	17,85		10,0	17,85		10,0	17,65		10,0	19,20	+	9,00	15,45		10,0	17,95		105,95	10
Patrick Koch	SV Thuve	170	10,00	16,85		10,0	15,60		9,0	15,50		10,0	18,85	+	9,00	15,45		8,0	13,00		95,25	11
Netan Mager	Gyatu Dronten	161	afgem.	afgem.		afgem.	afgem.		afgem.	afgem.		afgem.	afgem.		afgem.	afgem.		afgem.	afgem.		0,00	leeg
Chris Toebe	D.O.K Juliana Aalten	162	afgem.	afgem.		afgem.	afgem.		afgem.	afgem.		afgem.	afgem.		afgem.	afgem.		afgem.	afgem.		0,00	leeg
Jordi van Veldhuizen	Orion Putten	168	0,00	0,00		0,00	0,00		0,00	0,00		0,00	0,00		0,00	0,00		0,00	0,00		0,00	leeg
Freek van den heiligenberg	SV Thuve	173	afgem.	afgem.		afgem.	afgem.		afgem.	afgem.		afgem.	afgem.		afgem.	afgem.		afgem.	afgem.		0,00	leeg
Robbin de Jong	de Leleart Wychen	175	afgem.	afgem.		afgem.	afgem.		afgem.	afgem.		afgem.	afgem.		afgem.	afgem.		afgem.	afgem.		0,00	leeg

### Wedstrijden NTS voorgeschreven

deelnemer / naam ver.		afgemeld																			TOTAAL	PLAATS
		NR.	vloer	score	Bonus	voltige	score	Bonus	ringen	score	Bonus	sprong	score	Bonus	brug	score	Bonus	rek	score	Bonus		
Luuk Schagen	Orion Putten	182	10,00	18,75		10,0	19,10	+	10,0	19,40		10,0	19,45	+	10,00	19,20		10,0	19,00		114,90	1
Jaap Stoffer	Orion Putten	191	10,00	18,85	+	10,0	17,80		10,0	19,00		10,0	19,50	+	10,00	16,85		10,0	18,25		110,25	2
Ruben Bosch	BAS Biddinghuizen	181	10,00	18,35		10,0	18,05		10,0	17,50		10,0	18,90	+	10,00	17,85		10,0	19,10	+	109,75	3
Florian Veenmans	ACGV Arnhem	177	10,00	18,15		10,0	19,00		10,0	18,60		10,0	19,10	+	10,00	17,35		9,5	17,50		109,70	4
Thomas Jansen	SV Thuve	176	10,00	19,30	+	10,0	18,00		10,0	17,25		10,0	19,25	+	10,00	17,75		10,0	17,70		109,25	5
Nathan Zevering	SSS Voorhuizen	178	afgem.	afgem.		afgem.	afgem.		afgem.	afgem.		afgem.	afgem.		afgem.	afgem.		afgem.	afgem.		0,00	leeg
Niels Rozendaal	SSS Voorhuizen	179	afgem.	afgem.		afgem.	afgem.		afgem.	afgem.		afgem.	afgem.		afgem.	afgem.		afgem.	afgem.		0,00	leeg
Benjamin Lensink	D.O.K Juliana Aalten	180	afgem.	afgem.		afgem.	afgem.		afgem.	afgem.		afgem.	afgem.		afgem.	afgem.		afgem.	afgem.		0,00	leeg
Cyril van Zuylen	Druturnia Druten	196	afgem.	afgem.		afgem.	afgem.		afgem.	afgem.		afgem.	afgem.		afgem.	afgem.		afgem.	afgem.		0,00	leeg

### Wedstrijden NTS voorgeschreven

deelnemer / naam ver.		afgemeld																			TOTAAL	PLAATS
-----------------------	--	----------	---	--	--	---	--	--	---	--	--	---	--	--	--	--	--	---	--	--	--------	--------

deelnemer	algem. naam ver.	NR.	 vloer	score	Bonus	 voltige	score	Bonus	 ringen	score	Bonus	 sprong	score	Bonus	 brug	score	Bonus	 rek	Score	Bonus	TOTA	PLAA	
Thom Nannings	Sparta Ede	194	10,00	18,55		10,0	19,15		10,0	19,30		10,0	19,05		10,00	19,45		10,0	18,85			114,35	1
Willem-Jan Stortelder	Achilles Aalten	188	10,00	19,15		10,0	18,50		10,0	18,75		10,0	18,80		10,00	18,80		10,0	18,85			112,85	2
Tom Harlé	ACGV Arnhem	187	9,00	17,65		10,0	18,45		10,0	18,45		10,0	18,45		10,00	17,30		10,0	19,05			109,35	3
Wilco Boesveld	Achilles Aalten	189	10,00	19,05		10,0	15,75		10,0	18,40		10,0	18,95		10,00	17,85		10,0	19,25			109,25	4
Demi van der A	Odival Eibergen	183	10,00	17,85		10,0	11,00		10,0	18,35		10,0	18,45		10,00	18,10		10,0	19,10			102,85	5
Valentin Gorlov	Impuls Wageningen	184		0,00			0,00			0,00			0,00			0,00			0,00			0,00	leeg
		185		0,00			0,00			0,00			0,00			0,00			0,00			0,00	leeg
Frans Jan Hulsbergen	DOK Ede	186		0,00			0,00			0,00			0,00			0,00			0,00			0,00	leeg

toegevoegd bij groep 1 benjamin 15

Bas Kolenbrander	silvio	204	10,00	19,45		10,0	19,05	+	10,0	19,50		10,0	18,65	+	10,00	19,60		10,0	18,86			114,13	1
Dide Tangelde	silvio	202	10,00	18,20		10,0	19,05	+	10,0	18,90		10,0	18,55	+	10,00	17,60		10,0	19,05			111,35	2
Niels Boegman	silvio	201	9,00	16,45		10,0	18,95	+	10,0	18,60		10,0	18,70	+	10,00	18,40		10,0	18,05			109,15	3
Erik Mulder	silvio	203	10,00	17,95		10,0	18,50	+	10,0	18,30		10,0	18,45	+	10,00	17,40		10,0	18,18			108,78	4
pupil 13 groep 8																							
bas stierissen	souplesse	205	10,00	19,20		10,0	17,80		9,0	17,05		10,0	19,15	+	10,00	17,80		10,0	18,25			109,25	1
melih goursheik	souplesse	206	10,00	19,25		10,0	17,60		9,0	17,75		10,0	19,20	+	10,00	18,05		10,0	17,40			109,25	1